QUIKRSVP



EIN ALMANACH IN NEUN TAFELN

Der Hochzeitsplaner *für euch beide*

Ein Jahr in neun Etappen, vom ersten Gespräch bis zur letzten Dankeskarte.

_____ & _____

_____

UNSER HOCHZEITSTAG

Willkommen

Dieser Planer begleitet das Jahr einer Hochzeit, vom ersten Gespräch bis zur letzten Dankeskarte. Er ist in neun Etappen gegliedert, und jede beginnt mit einer botanischen Tafel: Ihr schaut immer nur auf die Zeit, in der ihr gerade seid.

Hakt die Aufgaben ab, wenn sie erledigt sind, und schreibt das Datum dazu; in ein paar Monaten seid ihr froh darüber. Die Seiten am Ende halten Budget, Gäste, Dienstleister und den Tag selbst fest. Jede Zeile lässt sich am Bildschirm oder von Hand ausfüllen.

Die Zeiten gehen von etwa 100 Gästen aus. Bei 50 kann vieles etwas später passieren. Bei 200 und mehr, oder mit Familie aus dem Ausland, bucht die großen Dienstleister und verschickt die Save-the-Date-Karten zwei oder drei Monate früher. Die Schritte beim Standesamt sind die in Deutschland; in Österreich nennt euch das Standesamt, in der Schweiz das Zivilstandsamt die eigenen.

SO FUNKTIONIEREN DIE SEITEN

☐ **Eine Aufgabe mit Notiz**
Am Bildschirm ist das Kästchen anklickbar; auf Papier hakt ihr es ab.

✦ **Der goldene Stern**
Markiert, was nicht warten kann: Alles andere hängt daran.

erledigt _____ **Schreibt das Datum dazu.**

SPÄT DRAN?

Sind es weniger als neun Monate, beginnt diese Woche mit den Aufgaben mit goldenem Stern aus jeder Etappe, die schon vorbei ist, und macht dann dort weiter, wo ihr seid.

Alles Liebe, euer QuikRSVP-Team

Inhalt

DAS JAHR, IN NEUN TAFELN

I Zwölf Monate und mehr 6
Das Datum · Das Budget · Location und Standesamt

II Zehn bis elf Monate 8
Foto, Video, Musik · Die Outfits · Kontakte sammeln

III Acht bis neun Monate 10
Save the Date · Wunschliste · Hotels und Blumen

IV Sechs bis sieben Monate 12
Die Anmeldung · Die Trauung · Die Flitterwochen

V Vier bis fünf Monate 16
Die Einladungen · Die Ringe · Das Menü

VI Zwei bis drei Monate 18
Die Antwortfrist · Alle bestätigt · Der Ablaufplan

VII Der letzte Monat 20
Die finale Zahl · Die Tischordnung · Zahlungen bereit

VIII Die Hochzeitswoche 22
Alles abgeben · Einmal proben · Ausruhen

IX Nach der Hochzeit 24
Die Eheurkunde · Die Dankeskarten · Fotos sichern

PLANUNG, DER TAG UND ERINNERUNGEN

Das Budget 26
Zahlungsplan 27
Locations im Vergleich 28
Dienstleister 29
Trauzeugen und Co. 30
Gäste von weit her 31
Die Gästeliste 32
Die Antworten 38
Die Tischordnung 39
Der Tag, Stunde für Stunde 43
Die Fotos 44
Die Worte des Tages 45
Am Hochzeitstag 46
Geschenke und Dank 47
Der Tag, in unseren Worten 48
Eine Blume vom Tag 49
Notizen 50

Unsere Hochzeit auf einen Blick

DATUM _____

ORT DER TRAUUNG _____

UHRZEIT DER TRAUUNG _____

ORT DER FEIER _____

BEGINN DER FEIER _____

ERWARTETE GÄSTE _____

GESAMTBUDGET _____

WER UNS TRAUT _____

WEDDING PLANNER _____

UNSERE FARBEN _____

Wichtige Termine

SAVE THE DATE _____

ANTWORTFRIST _____

LETZTE ANPROBE _____

PROBE _____

EINLADUNGEN _____

FINALE ZAHL _____

ANMELDUNG _____

LETZTE ZAHLUNGEN _____

Wichtige Kontakte

	NAME	TELEFON
Eltern der einen Seite		
Eltern der anderen Seite		
Unsere Trauzeugen		
Familie im Ausland		
Wenn wir nicht erreichbar sind		

Unsere Feiern

Viele Hochzeiten dauern mehr als einen Tag: Polterabend, Henna-Abend, Standesamt, Trauung, Feier, Brunch am Tag danach. Eine Zeile pro Anlass.

ANLASS	DATUM	ORT	GÄSTE	DRESSCODE	WER ORGANISIERT

Bräuche und Zeremonien

Die Bräuche, Lesungen, Segen und Rituale, die euch wichtig sind, die Papiere, die sie brauchen, und die Menschen, die sie übernehmen.



I

TAFEL I · OLEA EUROPAEA · OLIVE, MIT FRÜCHTEN

Zwölf Monate und mehr

12 Monate und mehr vorher

Das Fundament. Datum, Budget, Gästeliste und Location hängen voneinander ab, also entscheidet sie zusammen. Standesamt und, falls gewünscht, Kirche oder Trauredner gehören in dasselbe Gespräch.

DAS WICHTIGSTE

- **Das Datum**
- **Das Budget**
- **Location und Standesamt**

12 Monate und mehr vorher

- [ ] **Wählt euer Datum** ✦ erledigt _____
  Nehmt zwei oder drei Termine in die engere Wahl. Prüft Feiertage, Ferien und die Menschen, ohne die ihr nicht heiratet.

- [ ] **Legt das Gesamtbudget fest** ✦ erledigt _____
  Eine feste Summe, abgestimmt mit allen, die etwas beitragen. Sie ist die Grenze für jede spätere Entscheidung.

- [ ] **Schreibt eine erste Gästeliste** ✦ erledigt _____
  Erst ohne Filter, dann in Kreisen: wer zur Trauung, wer zum Sektempfang, wer zur Feier am Abend kommt.

- [ ] **Sucht und bucht die Location** ✦ erledigt _____
  Schaut euch mindestens drei an. Fragt nach Plätzen, festem Caterer, Plan bei Regen, Sperrstunde und was im Preis steckt.

- [ ] **Klärt Standesamt und Trauung** ✦ erledigt _____
  Fragt beim Standesamt, ab wann Termine vergeben werden. Für Kirche oder freie Trauung reserviert jetzt; beliebte Samstage sind schnell weg.

- [ ] **Wedding Planner oder nicht** erledigt _____
  Eine komplette Planung lohnt sich bei großen Hochzeiten oder aus der Ferne; eine Koordination am Tag reicht vielen Paaren.

- [ ] **Denkt an eure Trauzeugen** erledigt _____
  Beim Standesamt freiwillig, katholisch Pflicht, für viele die wichtigsten Helfer. Fragt früh und sagt, was ihr euch wünscht.

- [ ] **Findet euren Stil und eure Farben** erledigt _____
  Zwanzig oder dreißig Bilder und eine Farbpalette reichen. Teilt sie mit jedem kreativen Dienstleister.



II

TAFEL II · MYRTUS COMMUNIS · MYRTE, IN KNOSPE

Zehn bis elf Monate

10–11 Monate vorher

Die Zeit der Dienstleister. Fotografen, Videografen und Bands werden zuerst gebucht und sind zuerst weg. Für Kleid und Anzug ist jetzt der richtige Zeitpunkt.

DAS WICHTIGSTE

- **Foto, Video, Musik**
- **Die Outfits**
- **Kontakte sammeln**

☐ **Bucht die Fotografin oder den Fotografen** ✦ erledigt _____
Lasst euch ganze Reportagen zeigen, nicht nur die besten Bilder. Ab 100 Gästen lohnt sich eine zweite Kamera.

☐ **Bucht euer Hochzeitsvideo** erledigt _____
Schaut ganze Filme, nicht nur Trailer. Fragt nach Lieferzeit und Rohmaterial.

☐ **Bucht Band oder DJ** ✦ erledigt _____
Hört sie euch live an, wenn es geht. Eine Band braucht Platz, Strom und Zeit zum Aufbauen.

☐ **Bucht das Catering, falls nötig** erledigt _____
Vergleicht Menü, Buffet und Flying Dinner. Allergien, vegetarisch, vegan, halal oder koscher: alles schriftlich.

☐ **Sucht eure Outfits aus** ✦ erledigt _____
Ein Kleid nach Maß braucht mit Änderungen sechs bis neun Monate. Fangt jetzt an.

☐ **Sammelt Telefonnummern und Adressen** erledigt _____
Eine Liste, nicht fünf WhatsApp-Gruppen. Bittet je eine Person aus jeder Familie, die Lücken zu schließen.

☐ **Erstellt eure Hochzeitswebsite** erledigt _____
Orte, Zeiten, Dresscode, Hotels, Wunschliste und der Link zu eurem Antwortformular, alles an einem Ort.

☐ **Macht ein Paarshooting** erledigt _____
Fotos für die Save-the-Date-Karte und die Gelegenheit, euch vor der Kamera wohlzufühlen.

☐ **Legt einen gemeinsamen Ordner an** erledigt _____
Ein Ordner für alles: Verträge, Kontakte, Budget, Ideen und Gästeliste.



III

TAFEL III · TRITICUM AESTIVUM · WEIZEN, IN ÄHREN

Acht bis neun Monate

8–9 Monate vorher

Die Save-the-Date-Karten gehen raus, und eure Gäste beginnen, ihre Reise zu planen. Jetzt sind Wunschliste, Hotels und Blumen dran.

DAS WICHTIGSTE

- Save the Date
- Wunschliste
- Hotels und Blumen

8–9 Monate vorher

- [ ] **Verschickt die Save-the-Date-Karten** ✦ — erledigt _____
  Besonders wichtig bei einer Hochzeit in der Ferne, in den Ferien oder mit Gästen aus dem Ausland. Mit der Adresse eurer Website.

- [ ] **Legt eine Wunschliste an** — erledigt _____
  Viele Gäste schenken Geld. Sagt freundlich, was ihr euch wünscht: Wunschliste, Reisekasse oder ein Beitrag, auf der Website.

- [ ] **Reserviert Hotelzimmer für Gäste** — erledigt _____
  Zwei oder drei Häuser in verschiedenen Preisklassen. Fragt nach Gruppenpreis und Frist für die Freigabe.

- [ ] **Bucht die Floristik** — erledigt _____
  Bringt eure Farben und Fotos der Location mit, auch der Kirche. Blumen der Saison kosten deutlich weniger.

- [ ] **Termin bei Trauredner oder Kirche** — erledigt _____
  Klärt, ob Ort und Uhrzeit passen und was von euch gebraucht wird.

- [ ] **Helft der Familie aus dem Ausland** — erledigt _____
  Schickt Datum, Flughafen und Einreiseregeln; für ein Visum brauchen Gäste oft eine Verpflichtungserklärung.

NOTIZEN



IV

TAFEL IV · PUNICA GRANATUM · GRANATAPFEL, IN BLÜTE

Sechs bis sieben Monate

6–7 Monate vorher

Die Zeit der Details und der Papiere. Das Große steht; jetzt nehmen die Anmeldung beim Standesamt, die Trauung und die Flitterwochen Gestalt an.

DAS WICHTIGSTE

- **Die Anmeldung**
- **Die Trauung**
- **Die Flitterwochen**

6–7 Monate vorher

- [ ] **Meldet die Eheschließung an** ✦ erledigt _____
  In Deutschland höchstens sechs Monate vorher, am Wohnort eines von euch: Ausweis, Auszug aus dem Geburtenregister, erweiterte Meldebescheinigung. Ausland oder Vorehe: früh fragen.

- [ ] **Wählt euren Ehenamen** erledigt _____
  Ihr erklärt ihn beim Standesamt: ein gemeinsamer Name, seit 2025 auch als Doppelname für beide, oder jeder behält seinen.

- [ ] **Ehevertrag, falls gewünscht** erledigt _____
  Beim Notar, rechtzeitig vor der Hochzeit. Ohne Vertrag gilt in Deutschland die Zugewinngemeinschaft.

- [ ] **Kirchlich: das Traugespräch** erledigt _____
  Mit Pfarrerin oder Pfarrer, einige Monate vorher. Fragt nach aktuellem Taufschein und, katholisch, nach dem Ehevorbereitungskurs.

- [ ] **Plant die Trauung** erledigt _____
  Ablauf, Dauer und was euch wichtig ist: Lesungen, Musik, Rituale und wer welchen Teil übernimmt.

- [ ] **Haare und Make-up, mit Probetermin** erledigt _____
  Erst die Probe, dann den Tag buchen, auch für alle, die sich mit euch fertigmachen.

- [ ] **Outfits für Trauzeugen und Co.** erledigt _____
  Plant drei bis vier Monate für Lieferung und Änderungen ein.

- [ ] **Bestellt die Hochzeitstorte** erledigt _____
  Prüft vorher, ob Location oder Caterer sie schon anbieten.

- [ ] **Plant die Flitterwochen** erledigt _____
  Bucht die Flüge, solange die Preise niedrig sind. Prüft Reisepässe und Visa jetzt.

☐ **Mietet Ausstattung** erledigt _____

Tische, Stühle, Tischwäsche, Licht, Tanzfläche, Zelt. Holt zwei detaillierte Angebote ein.

NOTIZEN

Notizen zu dieser Etappe



V

TAFEL V · JASMINUM SAMBAC · ARABISCHER JASMIN

Vier bis fünf Monate

4–5 Monate vorher

Die Einladungen gehen raus, die Ringe werden ausgesucht und das Menü probiert. Bald hören eure Gäste von euch.

DAS WICHTIGSTE

- **Die Einladungen**
- **Die Ringe**
- **Das Menü**

4–5 Monate vorher

- [ ] **Verschickt die Einladungen** ✦ erledigt _____
  Drei bis vier Monate vorher, mit Antwortfrist. Schreibt dazu, wozu jeder eingeladen ist: Trauung, Empfang, Feier.

- [ ] **Kauft die Eheringe** erledigt _____
  Rechnet mit vier bis sechs Wochen für Größe und Gravur.

- [ ] **Probeessen und finales Menü** erledigt _____
  Probiert, entscheidet gemeinsam und legt den Preis pro Person inklusive Getränken fest.

- [ ] **Organisiert den Transport** erledigt _____
  Ein Hochzeitsauto für euch, Shuttles für die Gäste zwischen Hotel, Standesamt, Trauung und Feier.

- [ ] **Gastgeschenke und Willkommenstüten** erledigt _____
  Eine kleine Aufmerksamkeit für jeden, und ein Willkommen für die Angereisten: Wasser, etwas aus der Region, der Plan fürs Wochenende.

- [ ] **Bestellt die Papeterie für den Tag** erledigt _____
  Menükarten, Platzkarten, Tischnummern und Schilder, passend zur Einladung.

NOTIZEN



VI

TAFEL VI · CITRUS × AURANTIUM · ORANGENBLÜTE

Zwei bis drei Monate

2–3 Monate vorher

Die Zeit der Antworten. Die Antwortfrist läuft, die Zusagen kommen, und jeder Dienstleister wird schriftlich bestätigt.

DAS WICHTIGSTE

- **Die Antwortfrist**
- **Alle bestätigt**
- **Der Ablaufplan**

2–3 Monate vorher

- [ ] **Behaltet die Antworten im Blick** ✦ erledigt _____
  Vier bis sechs Wochen vorher, und ein bis zwei Wochen vor der Frist eures Caterers. Tragt jede Antwort ein, Person für Person.

- [ ] **Schreibt euer Eheversprechen, wenn ihr mögt** erledigt _____
  Zwei Minuten pro Person reichen. Lest es vorher laut und habt einen Ausdruck dabei.

- [ ] **Bestätigt jeden Dienstleister schriftlich** erledigt _____
  Datum, Ankunftszeit, Adresse und ein Kontakt für den Tag. Noch einmal vier Wochen und eine Woche vorher.

- [ ] **Erstellt den Ablaufplan des Tages** erledigt _____
  Vom Fertigmachen bis zum letzten Tanz: Trauung, Sektempfang, Essen, Reden. Mit Puffern, und eine Kopie für jeden Dienstleister.

- [ ] **Polterabend und JGA** erledigt _____
  Den Polterabend richtet ihr aus, oft eine Woche vorher. Den JGA planen eure Freunde, besser nicht in der letzten Woche.

- [ ] **Erinnert an die Antwortfrist** erledigt _____
  Eine Woche vor der Frist, eine kurze, herzliche Nachricht, solange noch Zeit zum Planen bleibt.

- [ ] **Lauft die Schuhe ein** erledigt _____
  Zwanzig Minuten am Tag auf hartem Boden. Ihr steht acht Stunden oder länger.

NOTIZEN



VII

TAFEL VII · TAGETES ERECTA · STUDENTENBLUME

Der letzte Monat

1 Monat vorher

Alles ist entschieden; jetzt wird bestätigt. Die finale Gästezahl, die Tischordnung, die letzten Zahlungen und die Worte für die Reden.

DAS WICHTIGSTE

- **Die finale Zahl**
- **Die Tischordnung**
- **Zahlungen bereit**

1 Monat vorher

- [ ] **Bestätigt den Termin beim Standesamt** ✦ — erledigt _____
  Uhrzeit, Unterlagen, Trauzeugen mit Ausweis und wer die Ringe hält.

- [ ] **Letzte Anprobe** — erledigt _____
  Bringt die Schuhe und die Unterwäsche für den Tag mit. Setzt euch, geht und tanzt darin.

- [ ] **Ruft an, wo Antworten fehlen** ✦ — erledigt _____
  Nach der Frist ein Anruf oder eine letzte Nachricht. Jede Seite ruft ihre eigene Familie an.

- [ ] **Macht die Tischordnung** — erledigt _____
  Gruppiert die Gäste danach, woher sie sich kennen. Notiert pro Tisch die besonderen Essenswünsche.

- [ ] **Nennt dem Caterer die Gästezahl** — erledigt _____
  Anzahl je Gericht, Sondermenüs, Kinder und Dienstleister, und jede schwere Allergie mit Namen.

- [ ] **Bereitet Zahlungen und Trinkgeld vor** — erledigt _____
  Restbeträge überwiesen, Bares im beschrifteten Umschlag und eine Vertrauensperson, die ihn übergibt.

- [ ] **Legt die Musik für den Abend fest** — erledigt _____
  Der Eröffnungstanz, der Tanz mit den Eltern, das letzte Lied und was nie laufen darf.

- [ ] **Schreibt Rede und Dankesworte** — erledigt _____
  Unter drei Minuten. Ein- oder zweimal üben.

NOTIZEN



VIII

TAFEL VIII · ROSA × DAMASCENA · DAMASZENER ROSE, IN VOLLER BLÜTE

Die Hochzeitswoche

Die letzten sieben Tage

Das Schwerste ist geschafft. Diese Woche gehört dem Abgeben, dem Ausruhen und den Menschen, die ihr liebt.

DAS WICHTIGSTE

- **Alles abgeben**
- **Einmal proben**
- **Ausruhen**

Die letzten sieben Tage

- [ ] **Bestätigt die Zeiten aller Dienstleister** erledigt _____
  Datum, Uhrzeit, Adresse, Parken und die Nummer eurer Ansprechperson am Tag.

- [ ] **Probt die Trauung** erledigt _____
  Einmal vor Ort, wenn es geht: Einzug, Lesungen und der Moment mit den Ringen.

- [ ] **Packt für die Flitterwochen** erledigt _____
  Reisepässe, Tickets, Ladegeräte, Medikamente und eine Tasche für den Morgen danach.

- [ ] **Packt ein Notfallset** erledigt _____
  Sicherheitsnadeln, Klebeband, Fleckenstift, Schmerzmittel, Pfefferminz, Nähzeug. Gebt es den Trauzeugen.

- [ ] **Gebt die Aufgaben des Tages ab** erledigt _____
  Gästebuch, Geschenke, Geldumschläge, Zahlungen und Lieferungen. Nichts davon ist eure Aufgabe.

- [ ] **Ruht euch aus und genießt** erledigt _____
  Schlaft, frühstückt richtig und trinkt den ganzen Tag Wasser.

- [ ] **Heiratet** erledigt _____
  Findet einmal pro Stunde zueinander, und sei es für zehn Sekunden.

NOTIZEN



IX

TAFEL IX · HERBARIUM · DAS JAHR, GEPRESST

Nach der Hochzeit

Die ersten zwei Monate

Eine kurze Zeit, und eine leichte, wenn ihr sie nicht aufschiebt: Papiere, Dankeskarten, Fotos und die letzten offenen Punkte.

DAS WICHTIGSTE

- Die Eheurkunde
- Die Dankeskarten
- Fotos sichern

- [ ] **Holt die Eheurkunde** ✦ erledigt _____
  Prüft Namen und Daten und bestellt ein paar weitere Eheurkunden. Im Ausland geheiratet: die Nachbeurkundung in Deutschland erleichtert vieles.

- [ ] **Verschickt die Dankeskarten** erledigt _____
  Fangt zwei Wochen nach der Hochzeit an und seid nach sechs fertig. Nennt das Geschenk und was es euch bedeutet.

- [ ] **Neuer Name: Ausweise und Konten** erledigt _____
  Personalausweis, Reisepass, Führerschein, Bank, Arbeitgeber und Versicherungen, wenn sich ein Name ändert.

- [ ] **Steuerklasse und Krankenkasse** erledigt _____
  In Deutschland stellt das Finanzamt automatisch um; prüft, welche Steuerklassen für euch passen. Sagt der Krankenkasse Bescheid.

- [ ] **Kümmert euch um Fotos und Film** erledigt _____
  Sichert die Galerie am Tag der Lieferung an zwei Orten.

- [ ] **Schreibt Bewertungen** erledigt _____
  Zehn Minuten, in zwei oder drei Wochen, für die Menschen, die euren Tag gemacht haben.

- [ ] **Bringt Gemietetes zurück** erledigt _____
  Pünktlich, und prüft, ob jede Kaution zurück und jede Rechnung bezahlt ist.

- [ ] **Lasst das Kleid reinigen, wenn ihr mögt** erledigt _____
  Innerhalb von drei oder vier Wochen, bevor sich unsichtbare Flecken festsetzen.

NOTIZEN

Das Budget

Die Anteile sind ein Richtwert für etwa 100 Gäste; verschiebt sie nach dem, was euch wichtig ist. Rechnet die Location pro Gast ab, führt Location und Catering in einer Zeile.

WÄHRUNG _____ ZWEITE WÄHRUNG UND KURS _____

POSTEN	RICHTWERT	GEPLANT	ANZAHLUNG	REST	BEZAHLT
Location und Catering	50–60 %				
Wedding Planner	0–10 %				
Foto und Video	10–12 %				
Musik	6–8 %				
Blumen und Deko	8–10 %				
Outfits und Styling	5–8 %				
Papeterie	1–2 %				
Eheringe	2–3 %				
Torte	1 %				
Transport	1–2 %				
Gastgeschenke	1–2 %				
Standesamt und Trauung	1 %				
Weitere Feiern	—				
Reserve	5 %				
Gesamt					



Zahlungsplan

Anzahlungen und Restbeträge nach Datum und wer jeweils bezahlt.

DIENSTLEISTER	BETRAG	WÄHRUNG	FÄLLIG	BEZAHLT AM	WER ZAHLT	WIE

Locations im Vergleich

Drei Locations nebeneinander. Besucht jede zu der Uhrzeit, zu der ihr feiern wollt.

	ERSTE	ZWEITE	DRITTE
Ort			
Datum frei			
Sitzplätze			
Preis pro Gast			
Was enthalten ist			
Fester oder freier Caterer			
Plan bei Regen			
Parken			
Barrierefreiheit			
Sperrstunde			
Unser Gefühl			

Dienstleister



	NAME	TELEFON	E-MAIL
Location			
Wedding Planner			
Catering			
Fotografie			
Video			
Band / DJ			
Floristik			
Standesamt			
Kirche / Trauredner			
Torte			
Haare und Make-up			
Outfits			
Verleih			
Papeterie			
Transport			



Trauzeugen und Co.

Wer an eurer Seite steht, was sie tragen und worum ihr sie gebeten habt.

NAME	ROLLE	OUTFIT	ANPROBE	AUFGABE



Gäste von weit her

Familie und Freunde, die anreisen: wann sie ankommen, wo sie schlafen und wer sie abholt.

GAST	VON	FLUG	ANKUNFT	UNTERKUNFT	ABHOLUNG



Die Gästeliste

Eine Zeile pro Haushalt: wie viele eingeladen sind, wie viele zugesagt haben und die Anfangsbuchstaben der Teile, zu denen sie kommen (T Trauung, E Empfang, F Feier).

SUMMEN

EINGELADEN	ZUSAGEN	ABSAGEN	OFFEN	KINDER

HAUSHALT	SEITE	GRUPPE	TELEFON	ANZAHL JA		TEILE	ESSEN	TISCH

Die Gästeliste, Fortsetzung

HAUSHALT	SEITE	GRUPPE	TELEFON	ANZAHL JA		TEILE	ESSEN	TISCH

Die Gästeliste, Fortsetzung

HAUSHALT	SEITE	GRUPPE	TELEFON	ANZAHL JA		TEILE	ESSEN	TISCH

Die Gästeliste, Fortsetzung

HAUSHALT	SEITE	GRUPPE	TELEFON	ANZAHL JA		TEILE	ESSEN	TISCH

Die Gästeliste, Fortsetzung

HAUSHALT	SEITE	GRUPPE	TELEFON	ANZAHL JA		TEILE	ESSEN	TISCH

Die Gästeliste, Fortsetzung

HAUSHALT	SEITE	GRUPPE	TELEFON	ANZAHL JA		TEILE	ESSEN	TISCH

Die Antworten

Der Teil, bei dem ihr auf andere angewiesen seid. Mit etwas Ordnung lauft ihr keinen Antworten mehr hinterher, ihr zählt sie nur noch.

WAS IHR JEDEN GAST FRAGT

- Wer kommt, jede Person mit Namen
- Wozu jeder kommt: Trauung, Empfang, Feier
- Essenswünsche und Allergien, pro Person
- Kinder und ihr Alter
- Eine Handynummer, damit Erinnerungen ankommen

DER TAKT DER ANTWORTEN

Einladungen raus
3–4 Monate vorher; früher bei Gästen aus dem Ausland

Erste Erinnerung
eine Woche vor der Antwortfrist

Antwortfrist
4–6 Wochen vorher

Letzte Erinnerung
die Woche danach, wenn nötig per Telefon

Finale Zahl an den Caterer
wenn die Location fragt, oft 1–2 Wochen vorher

ANTWORTEN, WOCHE FÜR WOCHE

WOCHE VOM	GEANTWORTET	ZUSAGEN	ABSAGEN	ERINNERUNG VERSCHICKT

QuikRSVP erstellt euer Antwortformular kostenlos, verschickt es per WhatsApp oder E-Mail in der Sprache jedes Gastes und erinnert alle, die noch nicht geantwortet haben.

QUIKRSVP.COM



Die Tischordnung

Zehn Plätze pro Tisch; ein Name in jede Zeile. Haltet einen Reservetisch für Spätentschlossene frei.

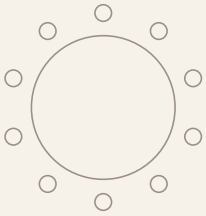

TISCH

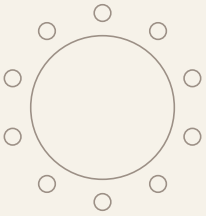

TISCH

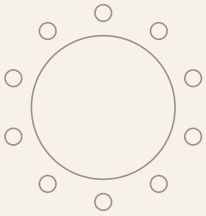

TISCH

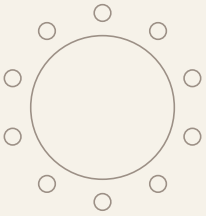

TISCH

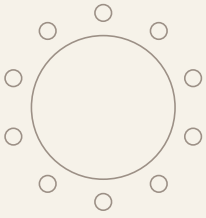

TISCH

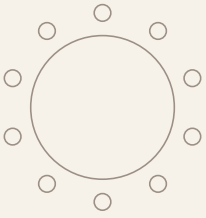

TISCH

Die Tischordnung, Fortsetzung

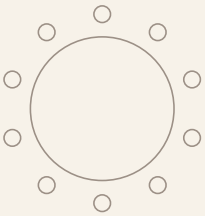

TISCH

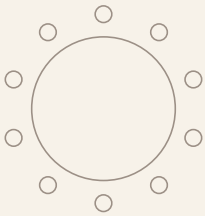

TISCH

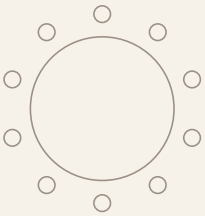

TISCH

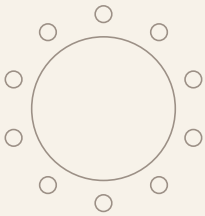

TISCH

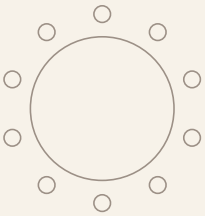

TISCH

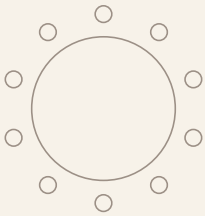

TISCH

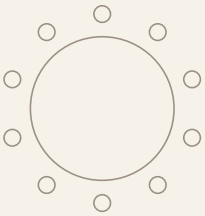

TISCH

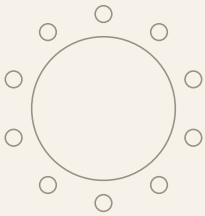

TISCH

Die Tischordnung, Fortsetzung

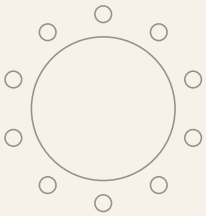

TISCH

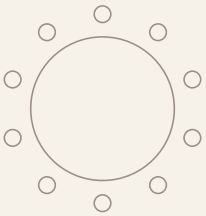

TISCH

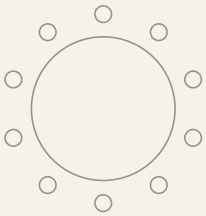

TISCH

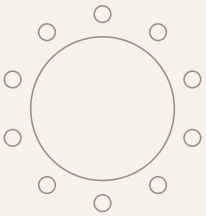

TISCH

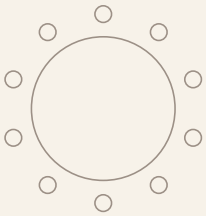

TISCH

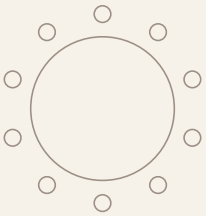

TISCH

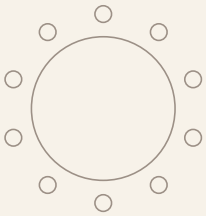

TISCH

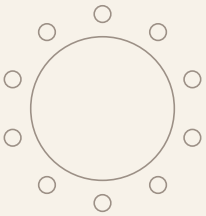

TISCH

Der Raum

Skizziert den Raum: Tanzfläche, Bühne, Brauttisch, Türen und Bar, und stellt dann die Tische darum.



Der Tag, Stunde für Stunde

Plant zehn oder fünfzehn Minuten zwischen zwei Programmpunkten ein;
Hochzeiten verspäten sich immer ein wenig.

UHRZEIT	WAS PASSIERT	WER UND WO

Die Fotos

Gebt diese Liste eurer Fotografin oder eurem Fotografen, zusammen mit einer Person aus jeder Familie, die alle Gesichter kennt.

- [ ] Jeder von uns mit seinen Eltern
- [ ] Beide Familien zusammen
- [ ] Großeltern
- [ ] Geschwister
- [ ] Mit den Trauzeugen
- [ ] Freundinnen und Freunde
- [ ] Die eine Familie, komplett
- [ ] Die andere Familie, komplett

MOMENTE, DIE NICHT FEHLEN DÜRFEN

- [ ] _____
- [ ] _____
- [ ] _____
- [ ] _____
- [ ] _____
- [ ] _____
- [ ] _____
- [ ] _____
- [ ] _____
- [ ] _____
- [ ] _____

Die Worte des Tages

Eheversprechen, Reden und Dank: wer spricht, in welcher Reihenfolge, in welcher Sprache und wie lange.

WER SPRICHT	WANN	SPRACHE	MIN.	NOTIZEN

ENTWÜRFE

Am Hochzeitstag

Gebt diese Seite der Person, die am Tag jede Frage beantwortet. Diese Person seid nicht ihr.

WER	ROLLE	TELEFON	ANKUNFT

DAS NOTFALLSET

- [ ] Sicherheitsnadeln
- [ ] Fleckenstift
- [ ] Pflaster
- [ ] Pfefferminzbonbons
- [ ] Puderpapier
- [ ] Ladegerät
- [ ] Ohrringverschlüsse
- [ ] Deo
- [ ] Doppelseitiges Klebeband
- [ ] Schmerzmittel
- [ ] Haarnadeln
- [ ] Taschentücher
- [ ] Nähzeug
- [ ] Wasser und ein Snack
- [ ] Klarer Nagellack
- [ ] Kleine Schere

Geschenke und Dank

Schreibt das Geschenk am Tag auf, an dem es ankommt; hakt die Karte ab, wenn sie verschickt ist.

VON	GESCHENK	BETRAG	ERHALTEN	DANKESKARTE

Der Tag, in unseren Worten

Schreibt es in der ersten Woche auf, solange es noch nah ist.

TAFEL X · EURE EIGENE

Eine Blume vom Tag

Presst eine Blüte aus dem Brautstrauß zwei Wochen zwischen zwei Blättern unter schweren Büchern, und klebt sie dann hier ein.

HERBARIUM

Blume _____

Von _____

Gepresst am _____

Notizen

Notizen



QuikRSVP

Mit Sorgfalt gemacht, für euch zwei

QUIKRSVP.COM

Antwortformulare, Gästelisten, Tischordnung und Hochzeitswebsites, in der Sprache eurer Gäste.